


RL.2

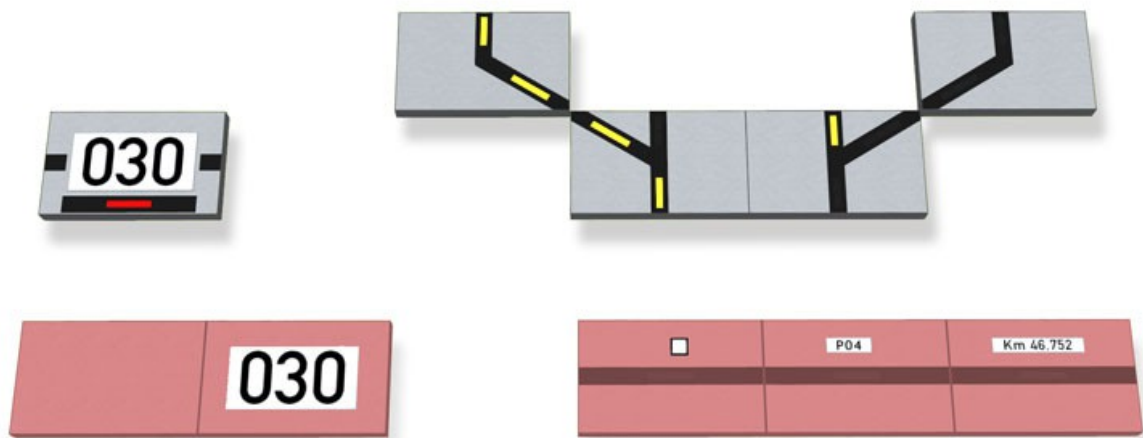
modelle für die virtuelle eisenbahn

Konstruktionen zu EisenbahnExeProfessional



Erweiterungsset V110RL2FM004

Zum weiteren Ausbau des SpDrS60-Stellpultes enthält das kostenlose Set einige neue Bausteine. Die Abbildung zeigt einen Überblick des Inhalts. Die beiden Tischfelder (rot) sind nicht enthalten und dienen lediglich zur Demonstration.



Die Elemente

Das Set enthält die folgenden Modelle:

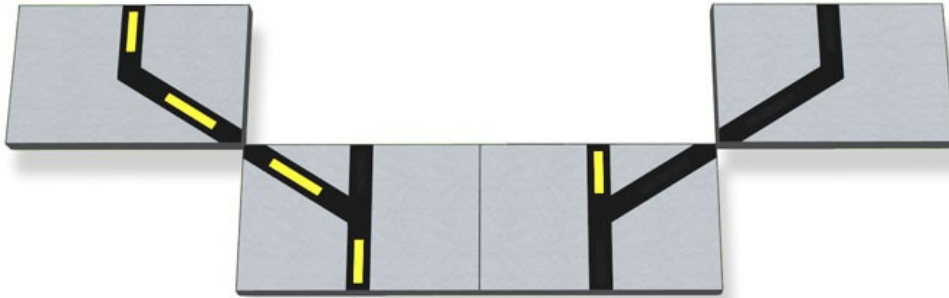
- Tischfeld "Weiche vertikal rechts" (SpDrS60_Wche_Re_vert)
- Tischfeld "Weiche vertikal Links" (SpDrS60_Wche_Li_vert)
- Tischfeld "Kurve vertikal Rechts" (SpDrS60_Strk_Krve_Re_vrt)
- Tischfeld "Kurve vertikal Links" (SpDrS60_Strk_Krve_Li_vrt)
- Tischfeld "Gleisnummernfeld" (SpDrS60_Zbr_GLNrFld)

- Melder "Festlegeüberwachungsmelder" (SpDrS60_Sig_FstlgMldr)

- Nummernfeld "Gross" (SpDrS60_NmFld_gross)
- Nummernfeld "Mittel" (SpDrS60_NmFld_mtl)
- Nummernfeld "Klein" (SpDrS60_NmFld_kln)

Die Weichen-Tischfelder

Es ist jeweils ein rechtes und ein linkes Tischfeld mit dem passenden Kurvenfeld vorhanden. Die Melder unterstützen die gängigen Gleismeldungen "Frei", "Fahrstraße" und "Besetzt". Die erforderlichen Weichen-taster sind Bestandteil des SpDrS60-Zubehör.



Die Nummernfelder


Im Set sind drei Nummernfelder in verschiedenen Größen als Immobilien zu finden. Die Abmessungen orientieren sich dabei an den auf SpDrS60-Stellpulten verwendeten Etiketten. Zur individuellen Anpassung der Beschriftung verfügen sie über Tauschtexturen im PNG-Format.



Der Festlegeüberwachungsmelder

Dieser Melder hat lediglich Anzeigefunktion und ist nicht "klickbar".

Die möglichen Positionen sind: "Aus" / "Dauer" / "Blink"



Das Gleisnummernfeld

Zur Kennzeichnung von Gleisen auf dem Stellpult werden Gleisnummernfelder verwendet. Es erleichtert die Identifikation und kommt beim Vorbild in Verbindung mit dem Nummernstellpult zum Einsatz. Dabei handelt es sich um eine Einrichtung auf dem Stellpult, mit dem die dreistelligen Nummern des Start- und Zielgleises als sechsstellige Fahrstraßenkennung über ein numerisches Tastenfeld eingegeben werden können.

Das Tischfeld unterstützt die gängigen Funktionen "Frei" , "Fahrstrasse" sowie "Besetzt" und wird mit dem Nummernfeld "Gross" kombiniert.



Die Kategorien

Die Modelle sind nach der Installation in den folgenden Kategorien zu finden:

unter Signalsystem/Signale/Sonstige

- SpDrS60_Wche_Re_vert
- SpDrS60_Wche_Li_vert
- SpDrS60_Strk_Krve_Re_vrt
- SpDrS60_Strk_Krve_Li_vrt
- SpDrS60_Zbr_GLNrFld
- SpDrS60_Sig_FstlgMldr

unter Immobilien/Ausstattung/Sonstige

- SpDrS60_NmFld_gross
- SpDrS60_NmFld_mtl
- SpDrS60_NmFld_kln

Viel Spass mit dem Set wünscht

